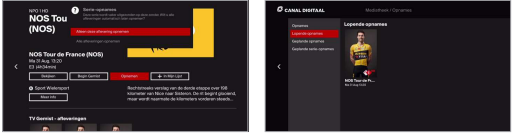


OPNEMEN IN DE CLOUD



Met de Amino Aria 710 kan je programma's opnemen. Deze worden opgeslagen in de cloud, zodat je ze altijd en overal kan terugkijken.

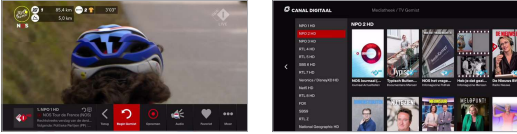
- Zo kan je opnemen**
- Ga naar de tv-gids (**GUIDE**) op de afstandsbediening en zoek het programma waarin je geïnteresseerd bent.
 - Druk op **OK** voor de programmatdetails en de opname-opties.
 - Bij de opname-opties kan je een opnametype instellen: eenmalig of serie-opname. Bij een serie-opname worden alle toekomstige programma's met dezelfde titel automatisch opgenomen.

Tip: Je hebt 100 uur opnamerimte gratis beschikbaar.

Terugkijken: Op de homepage vind je een rij met de meest recente opnames. Het totaal overzicht van alle opnames is te zien via **Mediatheek** -> **Opnames**. Hier vind je ook de lopende opnames en geprogrammeerde opnames.

Let op: Niet alle zenders staan opgenomen toe. Kijk op canaldigitaal.nl/downloads voor het actuele overzicht in de 'Zenderlijst tv via internet'.

GEMIST BEGIN GEMIST OF TV GEMIST



Begin Gemist
Niet het begin van een programma gemist? Niet getreurd. Klik op je afstandsbediening op **I** of **OK**. Druk op het pijltje naar rechts en selecteer **Begin Gemist**, of gebruik de knop **Begin Gemist** in het programma menu.

Tip: Gebruik de pijltjes om voor- en achteruit te spoelen in een programma.

Let op: Niet alle zenders staan doorspelen, Begin Gemist en TV Gemist toe. Kijk op canaldigitaal.nl/downloads voor het actuele overzicht in de 'Zenderlijst tv via internet'.

TV Gemist
Uitgezending gemist? Je kan tot 7 dagen programma's terugkijken. Zoek het gemiste programma op via de **tv-gids** of ga in het menu naar **Mediatheek** en selecteer **TV Gemist**. Aan de linkerkant selecteer je vervolgens de gewenste zender en aan de rechterkant het gewenste programma. Tv-programma's staan gegroepeerd als series. Selecteer één programma en je vindt alle afleveringen die beschikbaar zijn voor **TV Gemist**.

ONTDEK JE NIEUWE AFSTANDSBEDIENING



© 2020 Canal+ Luxembourg S.à.r.l. - Alle rechten voorbehouden.
Canal Digitaal is een merk gebruikt door Canal+ Luxembourg S.à.r.l. | Maatschappelijke zetel: Rue Albert Borschette 2, L-1246 Luxembourg | R.C.S. Luxembourg, B 87905

GEBRUIKERS-HANDLEIDING

Interactieve HD-ontvanger Aria 710

HD-ontvanger
 Opname Instellen
 Pauzeren
 Dupliceren TV Content
 Teletekst (View On Demand)

CANAL DIGITAAL
A CANAL+ BRAND

www.canaldigitaal.nl

STAP 1 HD-ONTVANGER AANSLUITEN



- Tv:** sluit de HD-ontvanger aan op je tv met de meegeleverde HDMI-kabel.
- Internet:** sluit je Aria 710 aan via de UTP-kabel (meegeleverd) op je modem. Alleen met een

Veiligheidsadvies: zet je HD-ontvanger niet in een afgesloten of onvoldoende geventileerde kast, rechtstreeks op of onder een ander apparaat of op een andere plek waar de ventilatieopeningen van de HD-ontvanger zijn bedekt.

op internet aangesloten HD-ontvanger kan je gebruikmaken van interactieve televisie van Canal Digitaal.

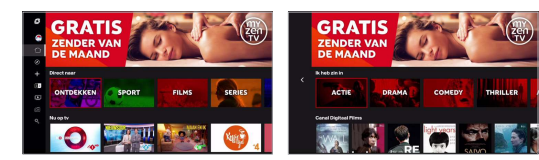
3. Stroom: sluit de adapter aan (meegeleverd).

STAP 2 INSTALLATIE – SNEL EN EENVOUDIG



- Taal:** selecteer je voorkeurstaal en bevestig met **OK** om verder te gaan naar de volgende stap.
 - Internetverbinding:** De internetverbinding wordt getest om te bevestigen dat alle interactieve diensten beschikbaar zijn. Druk op **OK** om naar de volgende stap te gaan.
 - Firmware controle:** Check of er nog updates beschikbaar zijn. Druk op **OK** om naar de volgende stap te gaan.
 - Instellen ouderlijk toezichtcode:** Hiermee blokkeer je 18+ zenders en video on demand met een pincode.
 - Instellen Betaalpincode:** Om betalingen te verrichten, bijvoorbeeld voor de aankoop van films, moet een pincode ingevoerd worden.
- Het is gelukt!** Druk op **OK** en geniet van de geweldige diensten van Canal Digitaal.

ONTDEK IETS BIJZONDERS



Even geen idee wat te kijken? Canal Digitaal helpt je verder. Druk op de **Menu** knop om de homepage te openen.

Hier vind je rijen waarin we uitzendingen rondom verschillende thema's verzamelen, zoals koken of entertainment.

We hebben ook alle Sportprogramma's, Series en Films alvast handig voor je gegroepeerd. Zo kan je specifieke programma's meteen vinden.

Een andere optie is om je te laten verrassen, door bijvoorbeeld voor een specifiek genre te kiezen bij films of series.

Via de app van Canal Digitaal kan je profielen aanmaken voor de verschillende gezinsleden. Er is voor de profielen die als Kids zijn ingesteld een aparte homepage, geschikt voor kinderen tot 12 jaar. Dit profiel kies je op de HD-ontvanger helemaal linksboven op de homepage.

APPS & SMART TV

Naast kijken via de HD-ontvanger kan je met je abonnement ook van Canal Digitaal televisie genieten op de telefoon, tablet, laptop of smart tv.

Ga op je telefoon naar de iOS App Store of Google Play store om de app te downloaden. Log in met het gebruikersaccount van Canal Digitaal dat je van je provider gekregen hebt.

Ook op smart tv's van onder andere Samsung, LG, Panasonic, Philips en Sony kan je de Canal Digitaal Smart TV App installeren. Op canaldigitaal.nl/downloads vind je de volledige lijst met alle ondersteunde tv's.

Ook kan je via je laptop tv-kijken. Ga hiervoor naar livetv.canaldigitaal.nl

Download on the App Store
 GET IT ON Google Play